

التسجيل في الانتخابات وتحليل قاعدة بيانات تسجيل الناخبين

المؤسسة الدولية للنظم الانتخابية (IFES)

12 يوليو 2016

• ملخص

- المنهجية
- انتخابات مجلس النواب لسنة 2014
- أنماط خاصة بالمشاركة في الانتخابات القادمة: الاستفتاء على الدستور
- ملحق

انخفاض نسبة المشاركة في الانتخابات

- هنالك انخفاض ملحوظ في المشاركة في المسار الانتخابي على مستوى التسجيل و التصويت
- نسبة مشاركة أعلى لدى المسنين والرجال مقارنة بالمجموعات الأخرى.
- سجلت أعلى نسبة الانخفاض على مستوى النية في التسجيل و التصويت.
- لوحظ ارتفاع على مستوى مشاركة النساء في كل مراحل المسار الانتخابي.

نية الاقتراع كانت مرتفعة في 2013

- نسبة ضئيلة من الليبيين عبروا عن نيتهم في المشاركة في الانتخابات البرلمانية لسنة 2013
- اتضح أن المشاركة في انتخابات 2012 والثقة في المؤتمر الوطني العام هما العاملان الأساسيان المؤثران في نية التصويت.
- الليبيون في المناطق الريفية كانوا أكثر استعدادا للإدلاء بأصواتهم.

نسبة التسجيل أقل لدى النساء والعاطلين عن العمل

- لوحظ تدني نسبة التسجيل للمشاركة في الانتخابات التشريعية في المنطقة الغربية، لدى العاطلين عن العمل و النساء
- في الوقت الذي كانت فيه نسبة التسجيل أعلى لدى الرجال أدى ارتفاع نسبة البطالة إلى جانب الوضع السائد في المنطقة الغربية إلى تدني مستويات التسجيل.
- اتضح أن عملية التسجيل والإجراءات البيروقراطية المرتبطة بها كانت من بين الأسباب الرئيسية وراء عزوف الناخبين عن الإدلاء بأصواتهم أثناء الانتخابات الخاصة بالهيئة التأسيسية لصياغة الدستور.

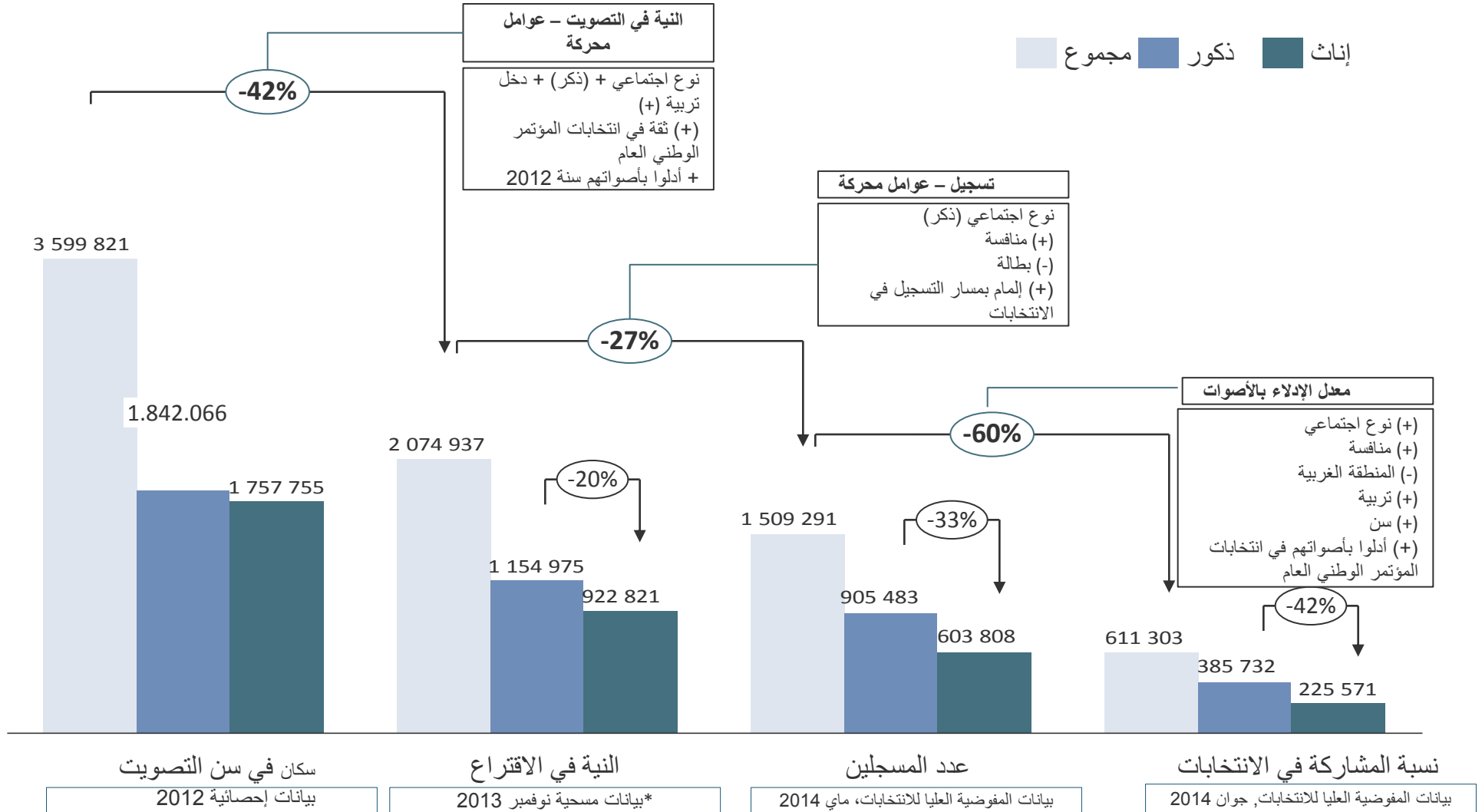
نسبة مشاركة في انتخابات مجلس النواب لسنة 2014 متدنية

- النسبة العامة للمشاركة في الانتخابات التشريعية كانت متدنية خاصة في المنطقة الغربية
- كانت نسبة المشاركة أعلى لدى الرجال والمسنين و أصحاب الشهادات العليا من السكان.
- كلما كانت الانتخابات أكثر تنافسية كلما ارتفعت نسبة المشاركة فيها.
- قام 39 بالمائة من جملة المواطنين الذين يحق لهم الاقتراع بالتسجيل بينما قام 18 بالمائة منهم فقط بالتصويت.

النية متجهة للمشاركة بنسبة أعلى في الاستفتاء

- عبر عدا كبيرا جدا من المواطنين عن نيتهم في التصويت خلال الاستفتاء القادم على الدستور
- تبدو نوايا التصويت في الاستفتاء المقبل منخفضة في المنطقة الشرقية، بينما من المرجح أن تكون هذه النسبة أعلى في بقية المناطق، خاصة في صفوف المسنين و المواطنين في حال توفر الظروف الأمنية اللازمة.
- تعتبر المشاركة في انتخابات 2014 والثقة في مجلس النواب إلى جانب الشفافية التي لوحظت أثناء الانتخابات الماضية أبرز العوامل التي تشير إلى أن النية تتجه نحو مشاركة أعلى في الاستفتاء القادم.
- يعد التلفزيون المصدر الأساسي للمعلومات بالنسبة للأشخاص الذين لا يبنون المشاركة في الاستفتاء القادم.

17 بالمائة فقط من الذين يحق لهم التصويت صوتوا في الانتخابات التشريعية: سجلت الانتخابات الأخيرة نسبة انخفاض كبيرة على مستوى التسجيل و الاقتراع



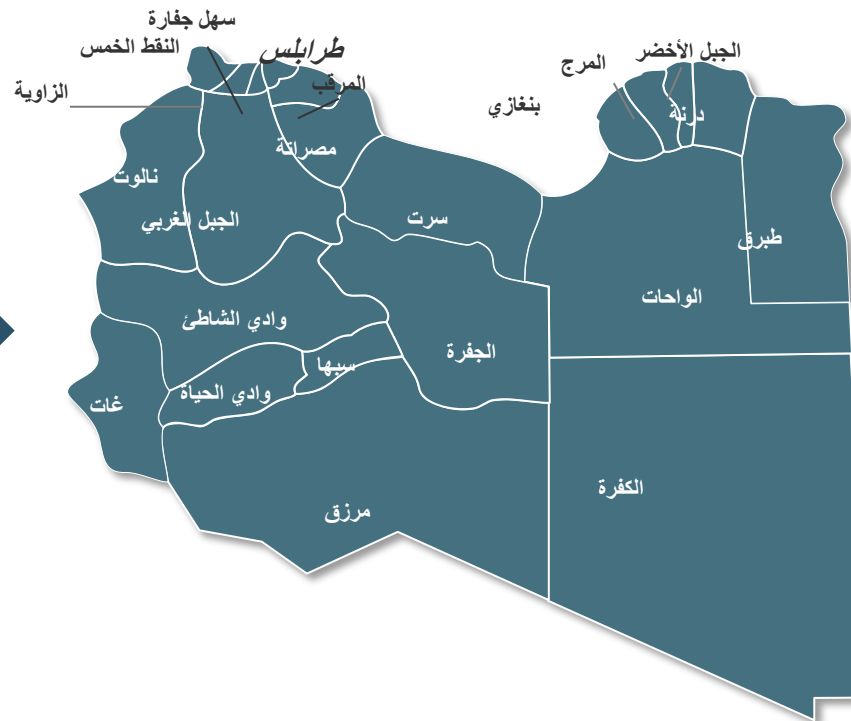
أربعة مصادر بيانات تم تحليلهم

المفوضية الوطنية العليا للانتخابات (HNEC)
البيانات الخاصة بالمسجلين لانتخابات مجلس النواب 2014

الخصائص الاجتماعية و الجغرافية للأقاليم
22 إقليم

المسح الذي أنجزه المعهد الوطني الديمقراطي شهري نوفمبر
و ديسمبر 2013.
العينة: 2400

المسح الذي أنجزته فولنتاس بين شهري سبتمبر و أكتوبر
2015 لفائدة الوكالة الأمريكية للتنمية الدولية.
العينة: 1200

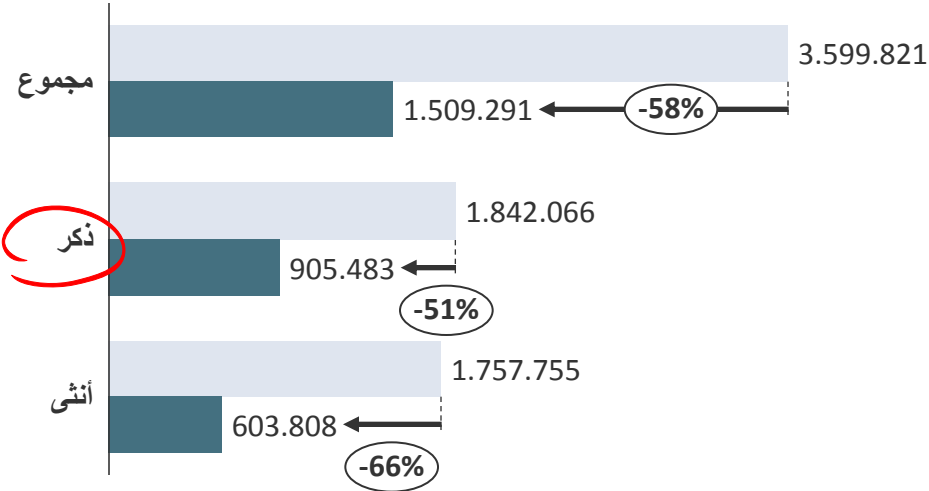


- تم تحليل البيانات الخاصة بالمسجلين بهدف تحديد أنماط التسجيل الاجتماعية و الديمغرافية و الجغرافية بالنسبة للتسجيل و الاقتراع. قدم المسح جملة من المعلومات حول الدوافع الفردية.
- بناء على هذا المسح قدم التحليل معلومات دقيقة و محددة غطت كافة الأقاليم.

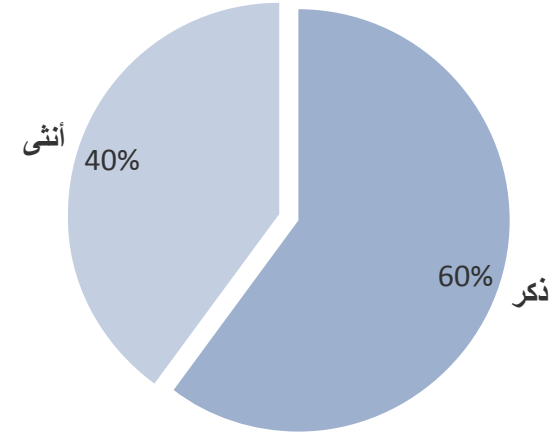
كانت نسبة التسجيل أعلى لدى الرجال والفئة العمرية بين 50-59 سنة

السكان في سن التصويت الناخبون المسجلون

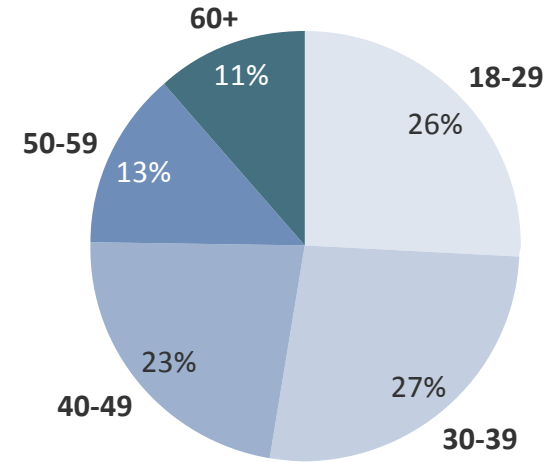
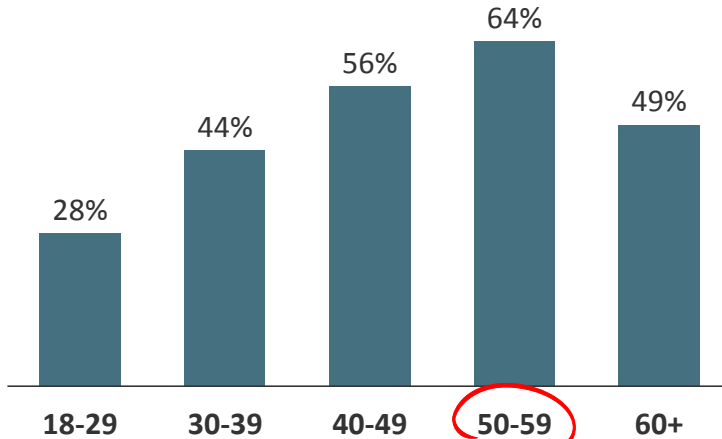
نسب التسجيل حسب النوع الاجتماعي



كافة الناخبين المسجلين

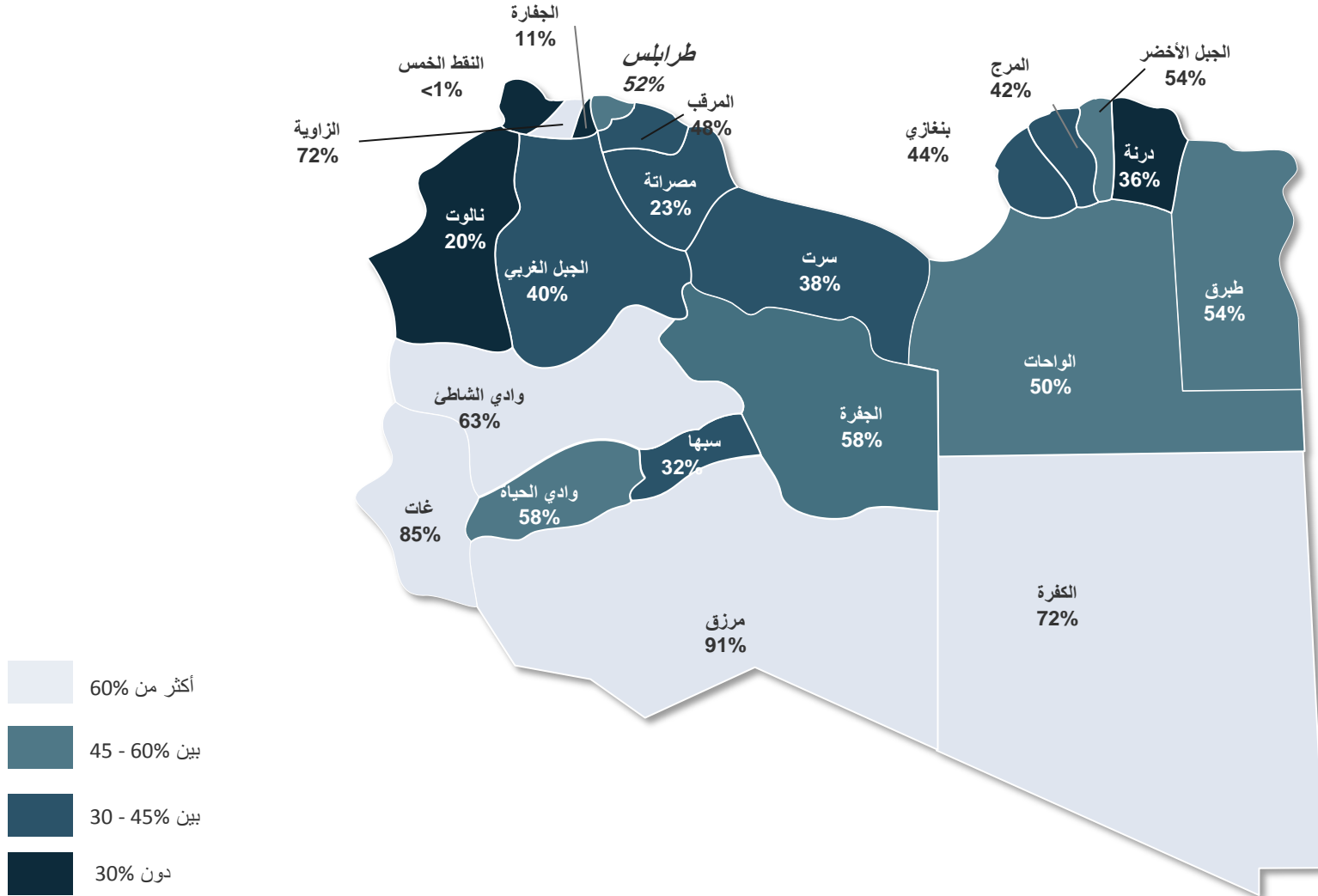


نسبة التسجيل حسب السن



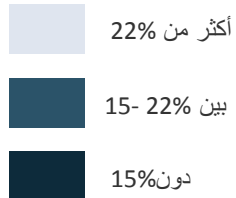
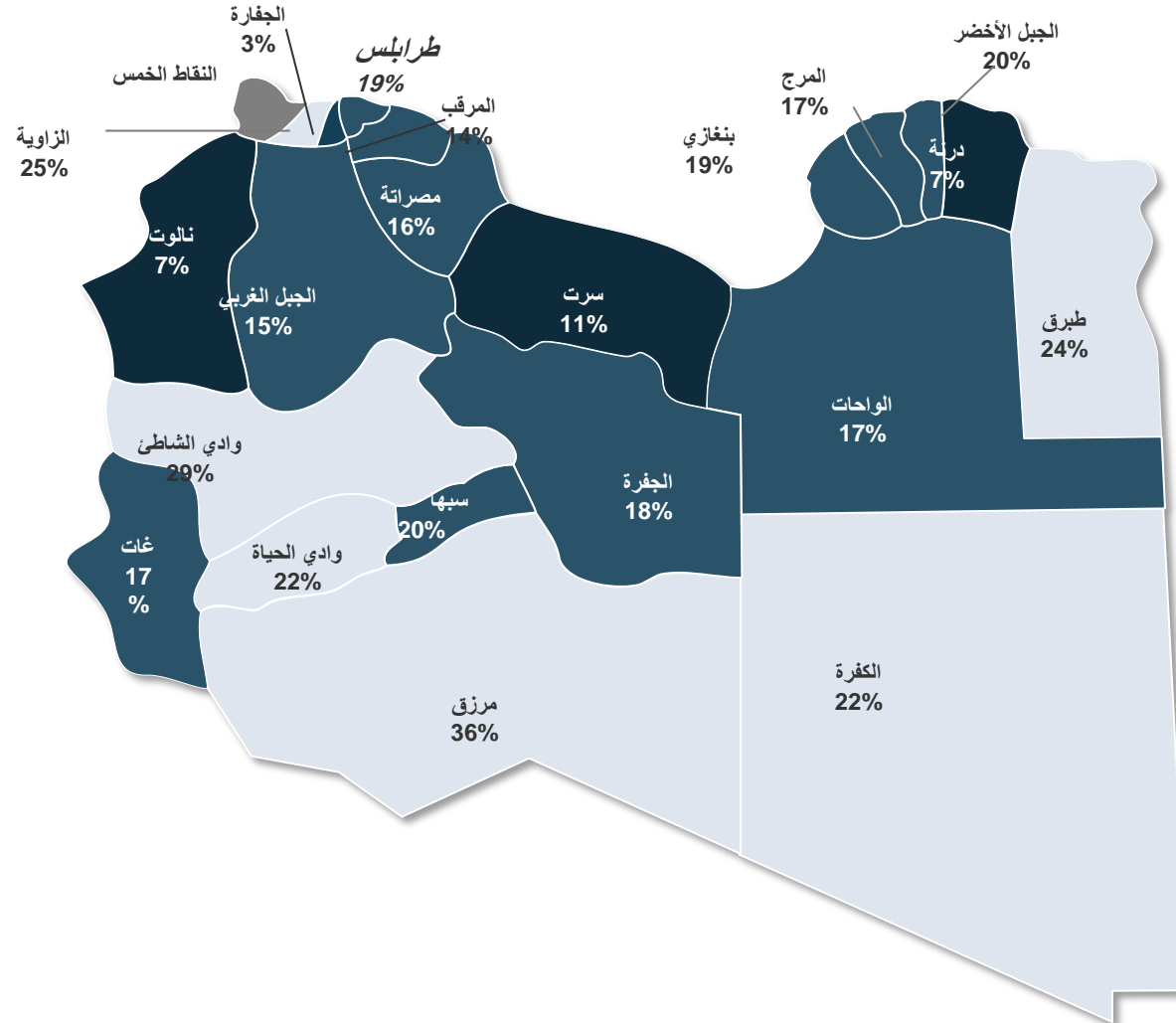
معدلات التسجيل حسب نسب السكان في سن التصويت. المصدر: بيانات وإحصاء المفوضية الوطنية العليا للانتخابات، 2012

هناك تفاوت واسع في معدلات التسجيل بين مختلف مناطق البلاد. التسجيل كان أقل في المنطقة الغربية



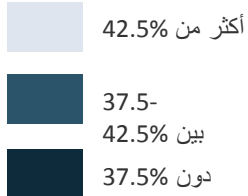
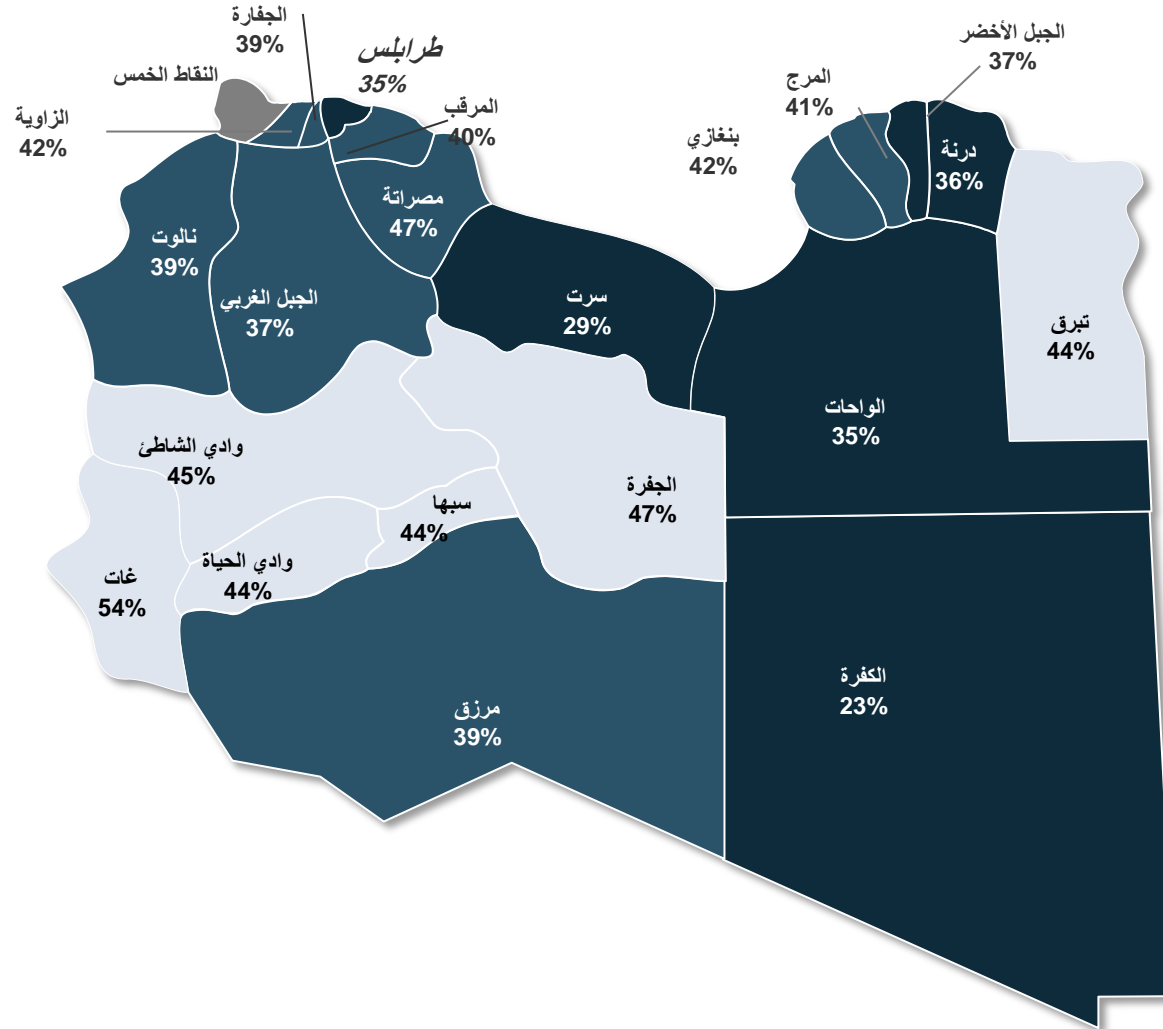
المصدر: بيانات وإحصاء المفوضية الوطنية العليا للانتخابات لسنة 2012. النسب تشير إلى السكان في سن الاقتراع

نسبة المشاركة في الاقتراع مقارنة بالعدد الجملي للسكان كانت الأدنى في كل من درنة ونالوت والجفرة



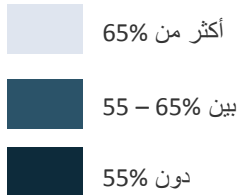
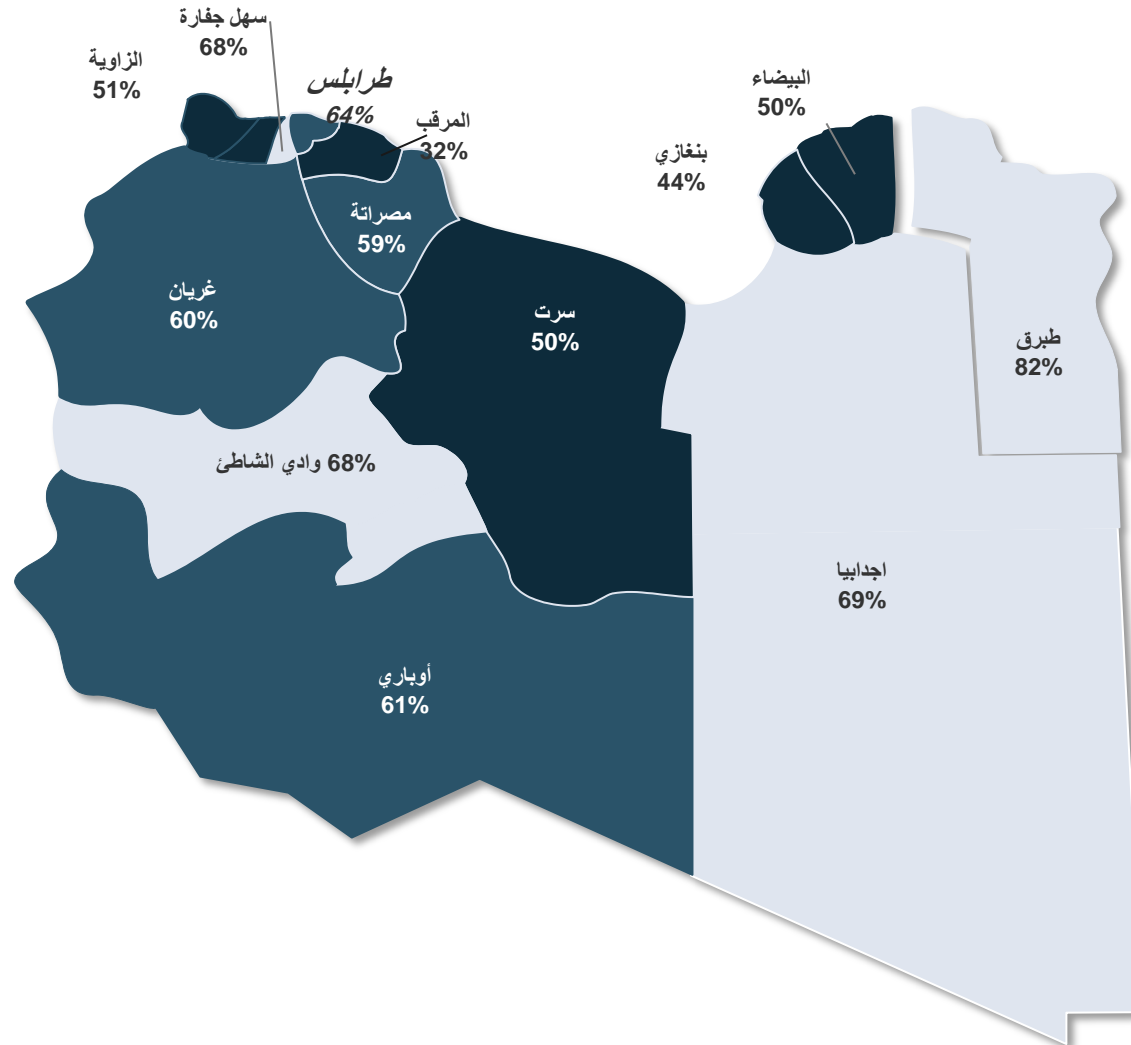
المصدر: بيانات المفوضية الوطنية العليا للانتخابات. تشير النسب المئوية إلى السكان في سن التصويت لم يتم فتح مكتب تصويت في النقط الخمس

نسبة الإقبال على التصويت كانت أعلى في الأقاليم الجنوبية مقارنة بعدد الناخبين المسجلين



المصدر: بيانات المفوضية الوطنية العليا للانتخابات، تشير النسب المئوية إلى السكان في سن التصويت لم يتم فتح مكتب تصويت في النقاط الخمس

في سنة 2013 أعرب معظم الليبيين عن رغبتهم في التصويت أثناء الانتخابات البرلمانية القادمة

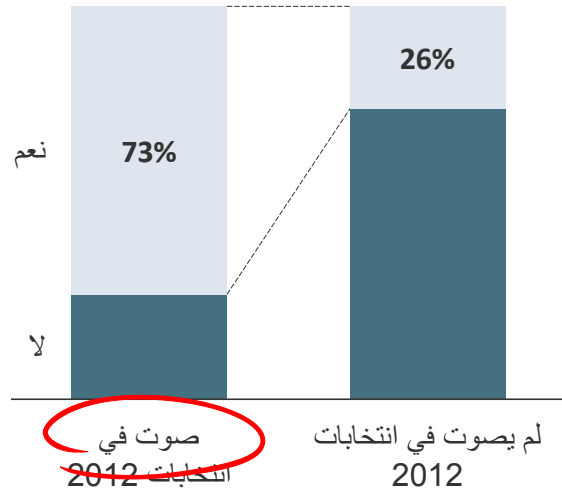


المصدر: بيانات مسحية. المعهد الوطني الديمقراطي نوفمبر (تشرين الثاني) 2013. تم إجراء الدراسة باعتماد التقسيم الجغرافي المحتوي على 13 إقليم انتخابي

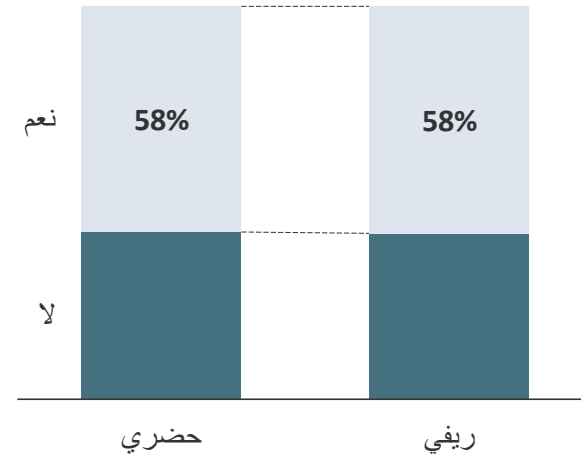
المشاركة في انتخابات 2012 والثقة في المؤتمر الوطني العام كانا من بين أبرز العوامل التي ساعدت على رفع نوايا التصويت لدى المواطنين الليبيين

في حال تنظيم انتخابات ثانية هل سوف تدلي بصوتك؟

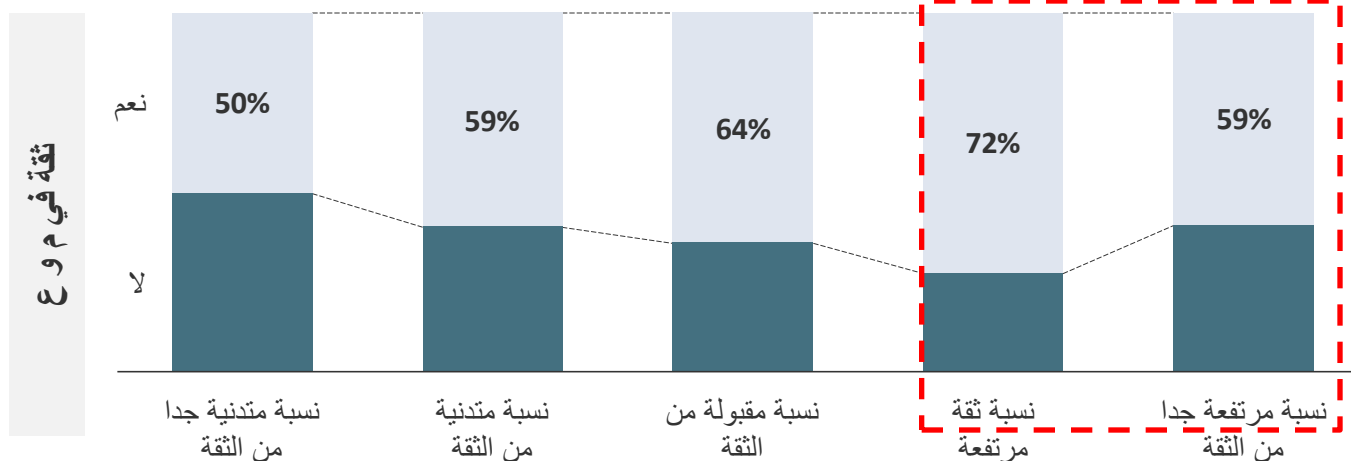
شاركت في الانتخابات السابقة



سكن حضري/ ريفي



ثقة في موع

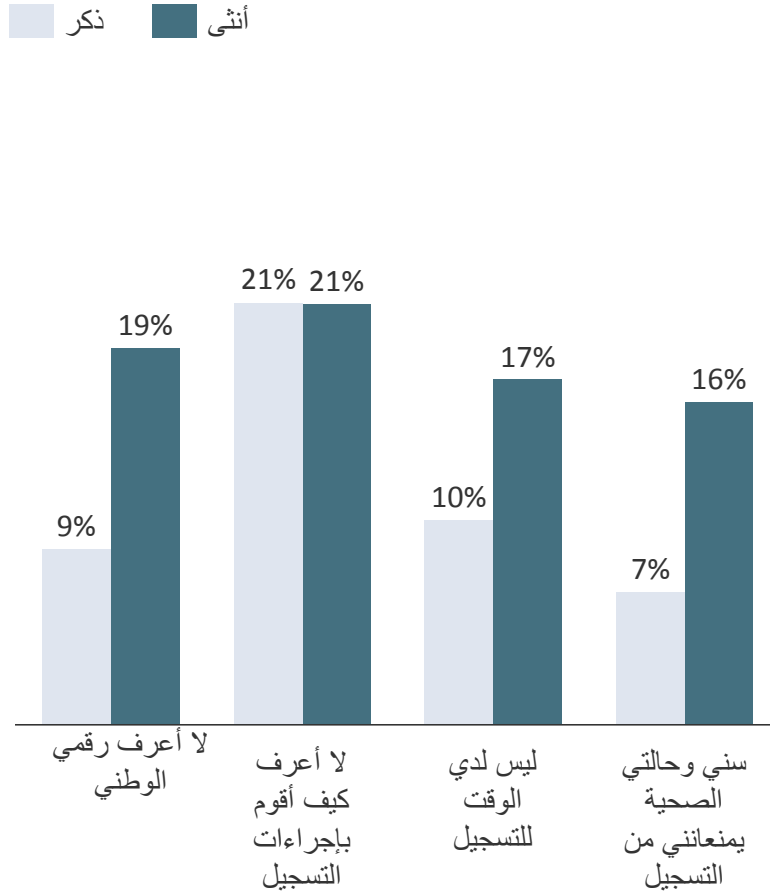


المصدر: بيانات مسحية أنجزها المعهد الوطني الديمقراطي سنة 2013

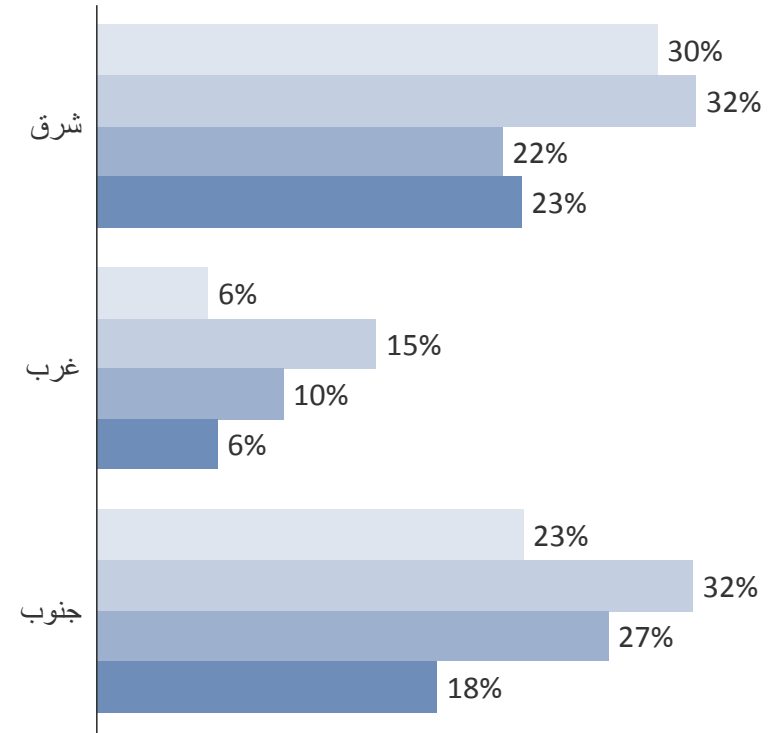
طريقة التسجيل كانت من بين أهم الأسباب التي أدت إلى تدني نسبة المشاركة في انتخابات الهيئة التأسيسية

ما هو السبب أو الأسباب التي تكمن وراء عدم تصويتكم في الانتخابات؟

■ ذكر ■ أنثى

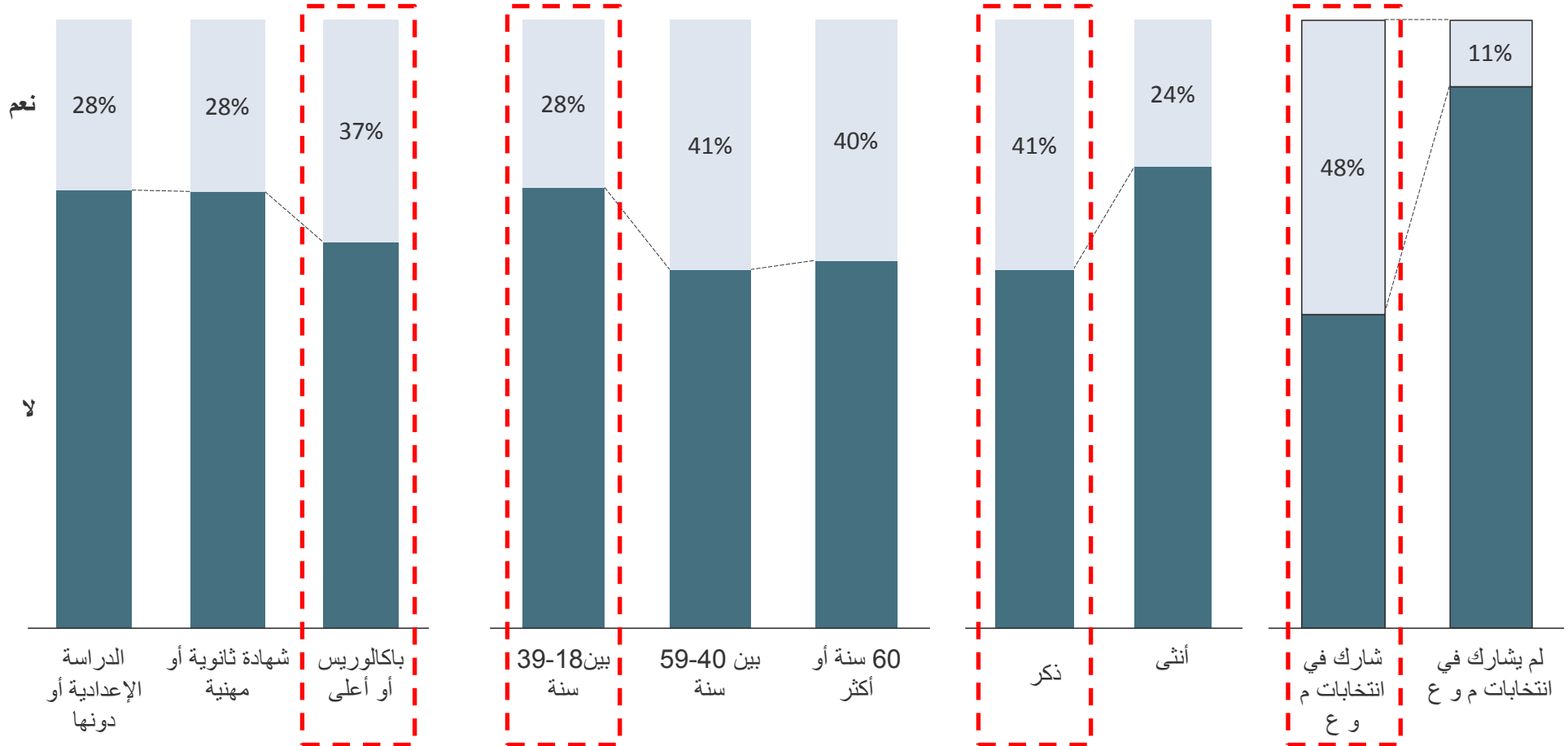


■ لا أعرف رقمي الوطني
■ لا أعرف كيف أقوم بإجراءات التسجيل
■ ليس لدي الوقت للتسجيل
■ سني وحالتي الصحية يمنعانني من التسجيل




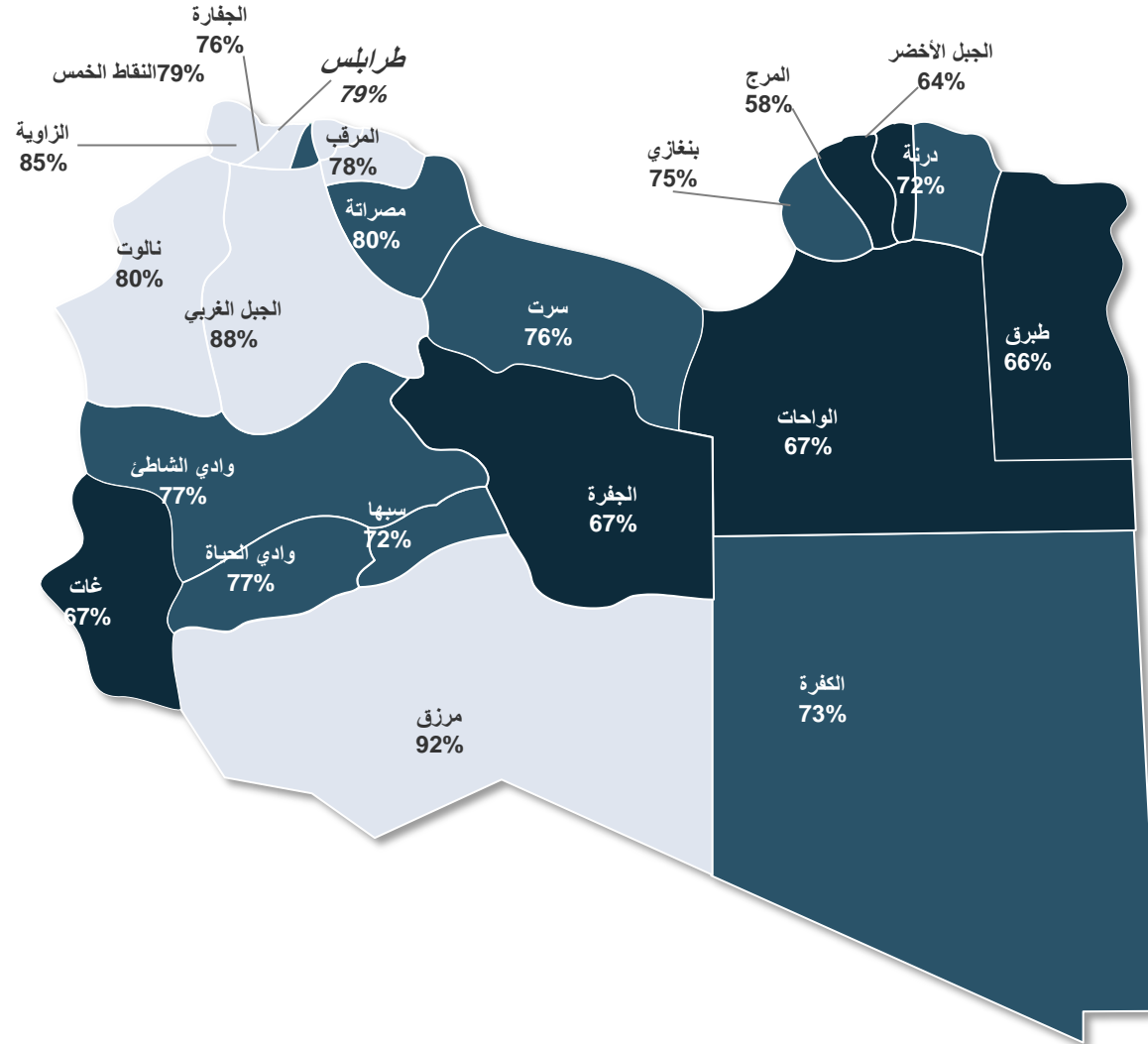
كانت نسبة الذكور و أصحاب الشهادات العليا و المتقدمين في السن الأكثر إقبالا على مراكز الاقتراع سنة 2014

هل أدليت بصوتك أثناء إحدى الانتخابات التالية ؟ انتخابات مجلس النواب أو الهيئة الدستورية



بيانات مسحية أنجزتها الوكالة الأمريكية للتنمية الدولية سنة 2015

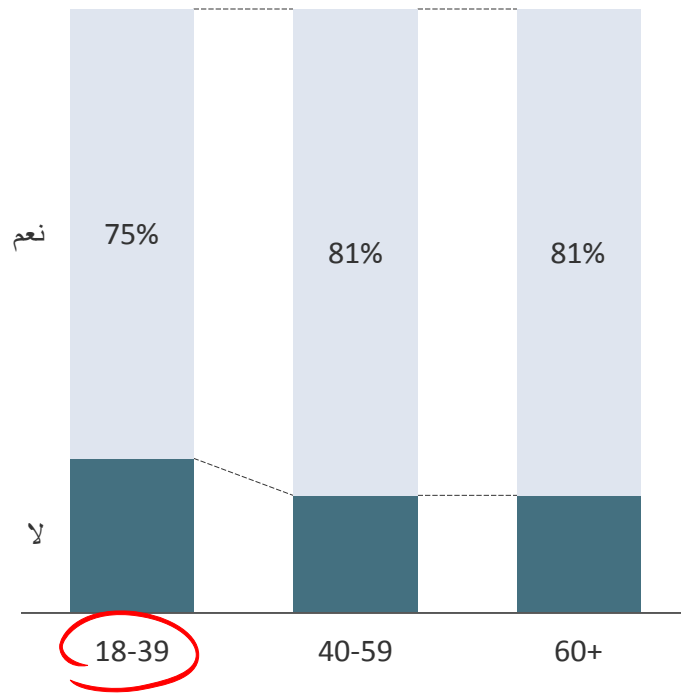
في عام 2015 ارتفعت نسبة عزوف سكان المنطقة الشرقية عن المشاركة في الاستفتاء القادم على الدستور



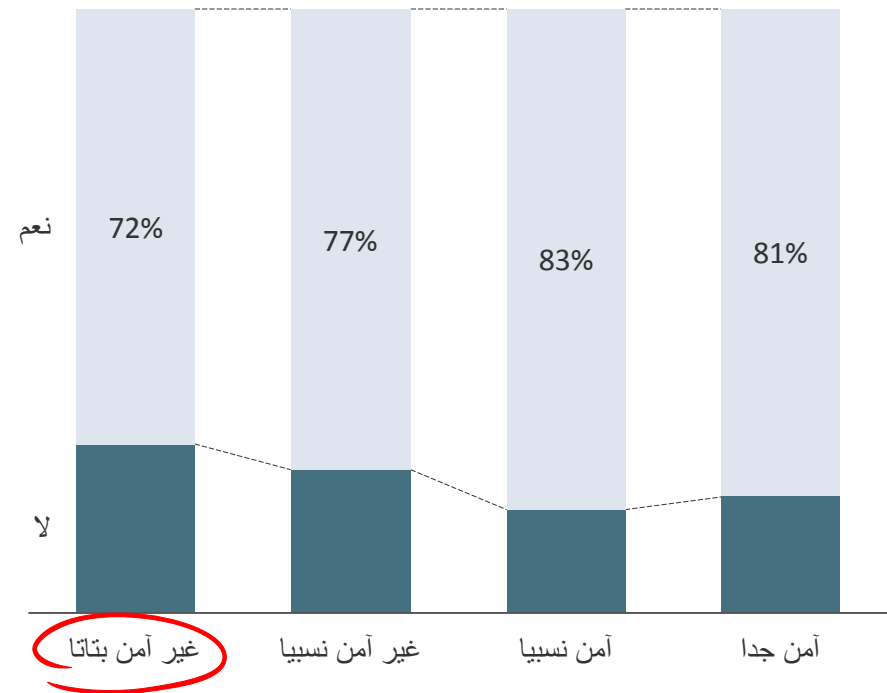
المصدر: بيانات مسحية، الوكالة الأمريكية للتنمية الدولية، سبتمبر (أيلول) 2015

للظروف الأمنية و الفوارق العمرية تأثيرا بسيطا ولكنه إيجابي على النية في التصويت أثناء الاستفتاء القادم

هل ستصوت إذا ما تم الاستفتاء على الدستور غدا؟



التوزيع حسب السن

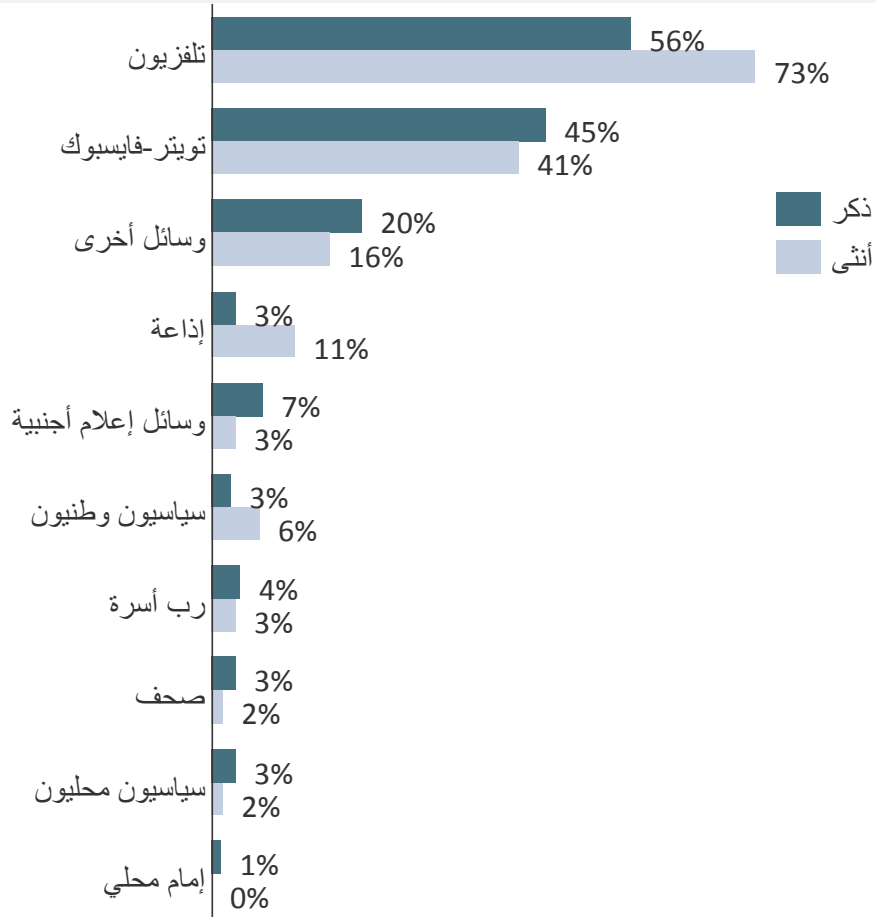


الظروف الأمنية

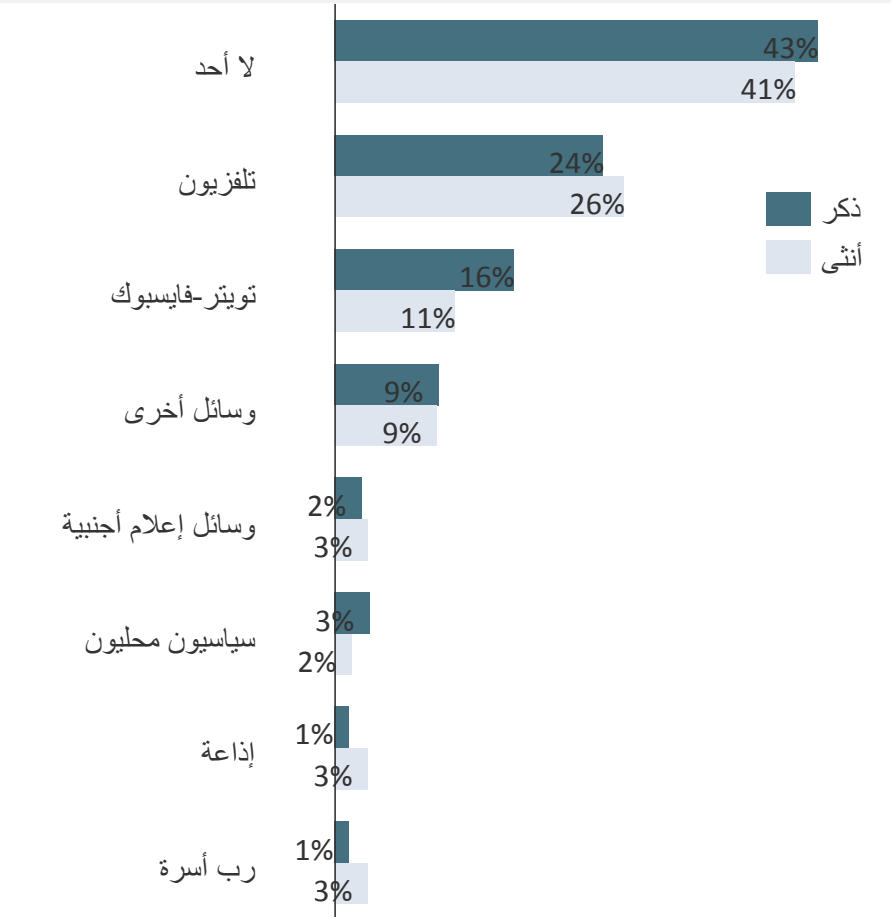
مراقبة المتغيرات الديمغرافية والجغرافية والسلوكية
المصدر: بيانات مسحية أنجزتها الوكالة الأمريكية للتنمية الدولية سنة 2015

يعد التلفزيون المصدر الأساسي للمعلومات بالنسبة للأشخاص الذين لا ينوون المشاركة في الاستفتاء القادم

المصدر الأول للمعلومات لدى الفئة العمرية 18-39 من الذين لا ينوون التصويت خلال الاستفتاء القادم على الدستور. تصنيف حسب النوع الاجتماعي



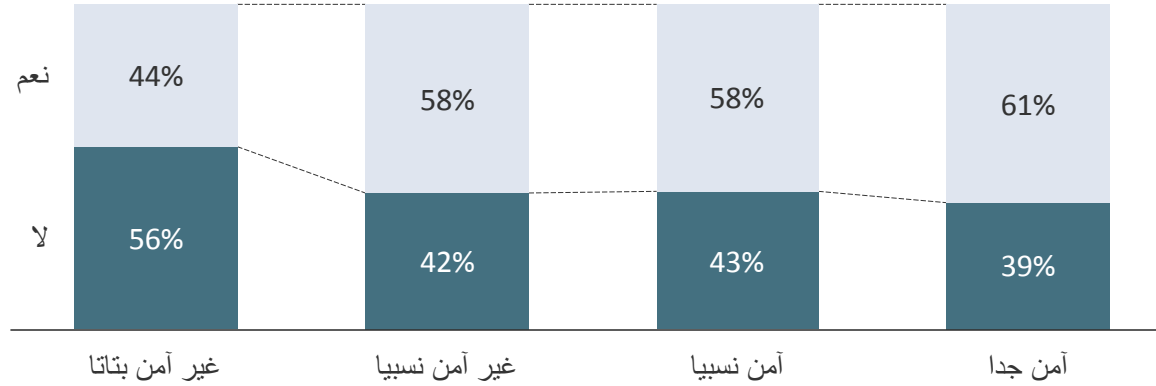
مصدر المعلومة الذي يحظى بأكبر نسبة من الثقة *بين الفئة العمرية 18-39 والذين لا ينوون التصويت خلال الاستفتاء القادم على الدستور. تصنيف حسب النوع الاجتماعي



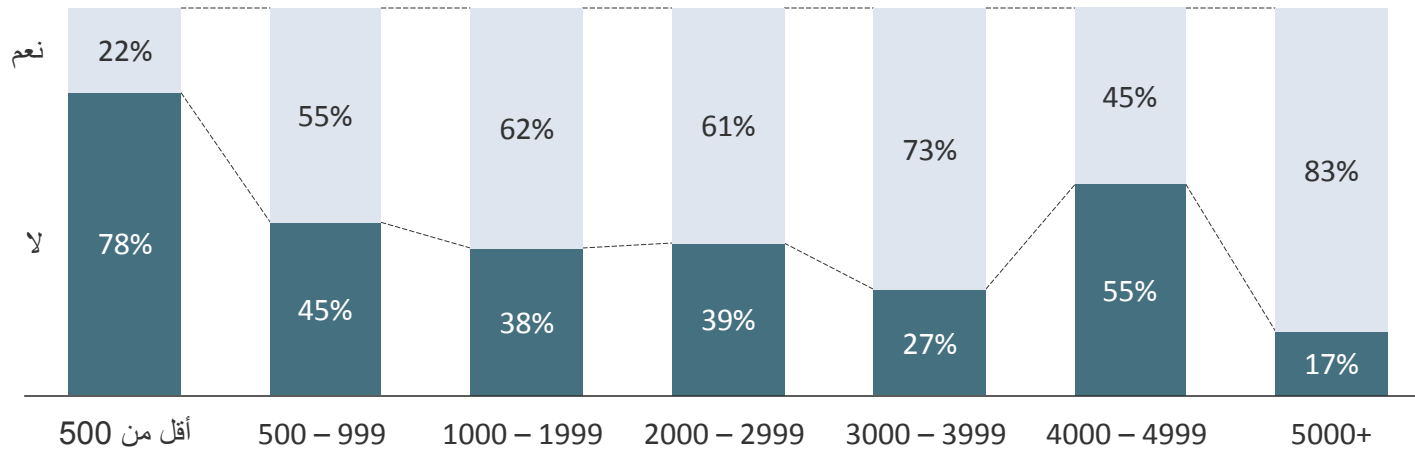
ما هو المصدر الذي يحظى بأكبر نسبة من الثقة في توفير المعلومة حول الوضع في ليبيا؟* المصدر: بيانات مسحية أنجزتها الوكالة الأمريكية للتعاون الدولي سنة 2015. لا تشير المعدلات سوى للمستجوبين الذين لا ينوون الإدلاء بأصواتهم خلال الاستفتاء القادم على الدستور.

المواطنین الذین یشعرون بالأمن أو الذین یتمتعون بدخل عالی هم الأكثر استعدادا للتصويت خلال الاستفتاء القادم

إمكانية التصويت في الانتخابات القادمة: جدول مقارنة الشعور بالأمن



إمكانية التصويت في الانتخابات القادمة: معدل الدخل الشهري للأسرة (بالدينار الليبي)



المصدر: بيانات مسحية أنجزها المعهد الوطني الديمقراطي في شهر نوفمبر 2013